



Checklist conformité Peppol 2026

Votre plan d'action étape par étape pour être conforme. 4 phases, temps estimés et erreurs à éviter.

[Plan d'action](#)

Checklist prêt pour Peppol 2026 🚀

Guide complet pour indépendants et PME belges

Obligation en vigueur depuis le 1er janvier 2026 **Période de tolérance terminée** depuis le 31 mars 2026
Sanctions actives : de 1.500€ à 5.000€ par infraction **Agissez maintenant** pour éviter les amendes

💡 **Astuce** : Avec un bon logiciel de facturation Peppol-ready, vous pouvez compléter cette checklist en 1 journée au lieu d'une semaine. L'inscription et la configuration sont guidées étape par étape.

📅 Statut actuel (à compléter maintenant)

Avant de commencer, vérifiez votre situation:

- Êtes-vous assujetti à la TVA?** (Oui/Non)
 - Si NON mais avec franchise petite entreprise (<25.000€): vous DEVEZ quand même recevoir des factures Peppol
 - Si OUI: obligation complète (envoi ET réception)
- Votre comptable vous a-t-il déjà inscrit sur Peppol?**
 - Vérifiez sur [Vérificateur Peppol Sayli](#) en cherchant votre numéro d'entreprise
 - Format de recherche: 0208:[votre numéro BCE sans points]
 - Exemple: si votre BCE est 0123.456.789 → cherchez 0208:0123456789
- Votre logiciel actuel est-il compatible Peppol?**
 - Vérifiez auprès de votre fournisseur actuel de facturation

📅 CHECKLIST DE MISE EN CONFORMITE PEPPOL

Phase 1 : Analyse & Documentation (1-2 jours)

✅ Inventaire de vos flux de facturation

- Lister tous vos clients B2B belges assujettis à la TVA**
 - 🕒 Temps: 30 min
 - 📅 Nécessaire: Liste clients de votre comptabilité
 - ⚠️ Erreur courante: oublier les clients occasionnels ou secondaires
- Compter vos factures mensuelles moyennes**

- 🕒 Temps: 15 min
- 📅 Nécessaire: Historique des 6 derniers mois
- 💡 Objectif: choisir le bon plan tarifaire
- **Identifier vos factures B2C (clients particuliers)**
 - 🕒 Temps: 20 min
 - ⚠️ Erreur courante: ces factures ne sont PAS concernées par Peppol (vous pouvez continuer en PDF)

✅ **Rassembler vos documents administratifs**

- **Vérifier votre numéro d'entreprise BCE**
 - 🕒 Temps: 5 min
 - 📅 Format: 10 chiffres (ex: 0123.456.789)
 - 🔗 Source: [Banque-Carrefour des Entreprises](#)
 - ⚠️ Erreur courante: utiliser le numéro de TVA au lieu du BCE
- **Récupérer votre numéro de TVA**
 - 🕒 Temps: 5 min
 - 📅 Format: BE suivi de 10 chiffres (ex: BE0123456789)
- **Préparer une pièce d'identité valide pour le KYC**
 - 🕒 Temps: 5 min
 - 📅 Accepté: Carte d'identité, passeport, carte de séjour, permis de conduire
 - ⚠️ Erreur courante: prendre un screenshot au lieu d'une photo directe du document
- **Vérifier que vos coordonnées dans la Banque-Carrefour sont à jour**
 - 🕒 Temps: 10 min
 - 📅 Vérifier: nom d'entreprise, adresse, statut actif
 - ⚠️ Erreur courante: données obsolètes = erreur "Data Does Not Match" lors de l'inscription

Phase 2 : Création de votre compte Sayli (30 minutes)

✅ **S'inscrire sur Sayli**

- **Créer votre compte Sayli**
 - 🕒 Temps: 5 min
 - 🔗 Inscription: sayli.be
 - 📅 Requis: email + mot de passe
- **Découvrir l'interface pendant l'essai gratuit**
 - 🕒 Temps: 15 min
 - 📅 Essai gratuit de 14 jours inclus
 - 💡 Créez une première facture test pour vous familiariser

Ce que Sayli inclut :

- ✅ Certification OpenPeppol
- ✅ Envoi ET réception inclus

- Support en français/néerlandais
- Archivage légal 10 ans
- **Importer vos clients existants (optionnel)**
 - 🕒 Temps: 10 min
 - 💡 Import CSV disponible depuis la plupart des logiciels

Comprendre les coûts réels

- **Calculer votre budget annuel Peppol**
 - 🕒 Temps: 15 min
 - 📄 Formule: (prix mensuel × 12) + frais de configuration éventuels
 - 💰 Avantage fiscal: déduction majorée de 120% pour les abonnements (2024-2027)
 - 💰 Déduction investissement numérique: 20% depuis 01/01/2025
- **Vérifier si votre comptable facture des frais supplémentaires**
 - 🕒 Temps: 10 min (appel/email)
 - ⚠️ Erreur courante: double inscription (vous + comptable) = surcoût inutile

Phase 3 : Inscription sur Peppol (1-3 jours)

Avant de vous inscrire (IMPORTANT)

- **Vérifier que vous n'êtes PAS déjà inscrit ailleurs**
 - 🕒 Temps: 10 min
 - 🔗 Cherchez votre BCE sur [Vérificateur Peppol Sayli](#)
 - 📄 Si déjà inscrit: contactez le prestataire existant pour migration
 - ⚠️ Erreur courante: votre comptable vous a peut-être déjà inscrit via son propre logiciel de comptabilité
- **Si déjà inscrit: initier la procédure de migration**
 - 🕒 Temps: variable (24h à 5 jours)
 - 📄 Étapes:
 1. Demander la désinscription auprès de l'ancien prestataire
 2. Attendre confirmation (24h minimum)
 3. S'inscrire avec le nouveau prestataire
 - ⚠️ Erreur courante: ne pas attendre la désinscription complète avant de réinscrire

Processus d'inscription

- **Créer un compte chez le prestataire choisi**
 - 🕒 Temps: 10 min
 - 📄 Informations requises: email, mot de passe, coordonnées de base
- **Compléter le formulaire d'inscription Peppol**
 - 🕒 Temps: 15 min
 - 📄 Informations requises:

- Numéro d'entreprise BCE (format: 0123456789 SANS points)
 - Numéro de TVA (format: BE0123456789)
 - Nom d'entreprise (EXACT comme dans la Banque-Carrefour)
 - Adresse du siège social (EXACTE comme dans la Banque-Carrefour)
- ⚠ Erreur courante: divergence entre vos données et celles du registre officiel → erreur "Data Does Not Match"
- **Compléter la vérification KYC (Know Your Customer)**
 - ⌚ Temps: 10 min
 - 📄 Processus:
 - Prendre une photo DIRECTE de votre pièce d'identité (pas de screenshot)
 - Parfois: selfie avec la pièce d'identité
 - Document accepté: carte d'identité, passeport, carte de séjour, permis de conduire
 - ⚠ Erreur courante: photo floue ou document périmé → rejet automatique
- **Attendre la validation (statut "Pending")**
 - ⌚ Temps d'attente: quelques heures à 48h
 - 📄 Statut "Pending" normal si:
 - Vérification KYC en cours
 - Vérification absence double inscription
 - 🇺🇸 Si "Pending" > 48h: contacter le support
- **Recevoir votre identifiant Peppol**
 - ⌚ Temps: automatique après validation
 - 📄 Format: 0208:0123456789 (code 0208 = identifiant BCE belge)
 - 📁 À conserver précieusement: cet ID sera sur toutes vos factures Peppol
- **Vérifier votre inscription dans le répertoire Peppol**
 - ⌚ Temps: 5 min
 - 🔗 Vérification: [Vérificateur Peppol Sayli](#)
 - 📄 Cherchez: 0208:[votre BCE]
 - ✅ Vous devriez apparaître avec le nom de Sayli

Phase 4 : Configuration & Tests (1-2 jours)

✅ Configuration de votre système

- **Intégrer Peppol à votre logiciel de facturation**
 - ⌚ Temps: 30 min à 2h (selon complexité)
 - 📄 Processus varie selon votre logiciel:
 - Si natif Peppol: activer dans les paramètres
 - Si via logiciel externe: connecter via API ou export/import
 - ⚠ Erreur courante: ne pas tester l'envoi avant le 1er janvier
- **Configurer vos modèles de factures au format Peppol BIS 3.0**

- 🕒 Temps: 45 min
- 📅 Éléments obligatoires à vérifier:
 - Numéro de facture unique
 - Date de facturation
 - Votre numéro de TVA
 - Numéro de TVA du client
 - Détail par taux de TVA
 - Montants arrondis PAR TAUX (pas ligne par ligne depuis 2026)
- 🔗 Spécifications: [Peppol BIS Billing 3.0](#)
- **Paramétrer l'archivage légal automatique**
 - 🕒 Temps: 15 min
 - 📅 Obligation: conservation 10 ans
 - ⚠️ Vérifier que Sayli inclut cette fonction

✅ Tests d'envoi

- **Envoyer une facture test à vous-même**
 - 🕒 Temps: 20 min
 - 📅 Processus:
 1. Créer une facture fictive
 2. Envoyer à votre propre ID Peppol
 3. Vérifier la réception
 - ✅ Vérifier: délai de réception, format, lisibilité
- **Tester l'envoi vers un client volontaire**
 - 🕒 Temps: 30 min
 - 📅 Demander à 1-2 clients déjà inscrits sur Peppol
 - 💡 Avantage: identifier les problèmes AVANT le 1er janvier
 - ⚠️ Erreur courante: attendre janvier pour le premier vrai test
- **Valider vos factures avec un outil de validation**
 - 🕒 Temps: 15 min
 - 🔗 Outil gratuit: [Peppol BIS Validator](#)
 - 📅 Vérifie: conformité EN 16931, règles Peppol BIS 3.0, règles belges spécifiques

✅ Tests de réception

- **Demander à un fournisseur de vous envoyer une facture Peppol test**
 - 🕒 Temps: 30 min
 - 📅 Vérifier:
 - Réception dans votre système
 - Notification automatique
 - Import dans votre comptabilité

- ⚠ Erreur courante: configurer uniquement l'envoi, oublier la réception
- **Tester le flux complet de traitement**
 - 🕒 Temps: 45 min
 - 📄 Workflow à tester:
 1. Réception de la facture Peppol
 2. Validation/approbation interne
 3. Exportation vers comptabilité
 4. Archivage automatique

📅 CHECKLIST “7 JOURS AVANT” (24-31 Décembre 2025)

Communication & Préparation Finale

✅ Informer vos clients

- **Préparer un email d'information pour vos clients B2B**
 - 🕒 Temps: 30 min
 - 📄 Contenu à inclure:
 - Obligation Peppol dès le 1er janvier 2026
 - Votre identifiant Peppol (0208:votre_BCE)
 - Changement dans la réception de factures (plus de PDF par email)
 - Leurs obligations également (s'ils ne sont pas prêts)
 - 📧 Template suggéré:

Objet: Nouvelle modalité de facturation dès le 1er janvier 2026

Cher client,

À partir du 1er janvier 2026, conformément à la législation belge, toutes nos factures B2B seront envoyées en PDF par email.

Votre identifiant Peppol: 0208:[VOTRE_BCE]

Si vous n'êtes pas encore inscrit sur Peppol, je vous recommande de le faire avant le 31 décembre 2025.

Ressources utiles:

- Inscription: [lien vers Peppol]
- Questions: [votre email/téléphone]

Bien cordialement,
[Votre nom]

- **Envoyer l'email à tous vos clients B2B actifs**
 - 🕒 Temps: 15 min
 - 📄 Liste: tous les clients avec qui vous avez travaillé ces 6 derniers mois

- **Publier une annonce sur vos réseaux sociaux/LinkedIn**
 - 🕒 Temps: 15 min
 - 💡 Positionnement: montrer votre professionnalisme et conformité

✅ **Vérifier vos fournisseurs**

- **Identifier vos fournisseurs B2B assujettis TVA**
 - 🕒 Temps: 20 min
 - 📅 Lister ceux qui vont devoir vous facturer via Peppol
- **Vérifier lesquels sont déjà inscrits sur Peppol**
 - 🕒 Temps: 30 min
 - 🔗 Recherche: Vérificateur Peppol Sayli
 - 📅 Pour chaque fournisseur: chercher 0208: [leur_BCE]
- **Contactez les fournisseurs non-inscrits**
 - 🕒 Temps: variable
 - 📧 Message type: "Êtes-vous prêt pour Peppol au 1er janvier? Voici mon ID Peppol: 0208:[votre_BCE]"

✅ **Backup et sécurité**

- **Exporter toutes vos factures 2025 en PDF**
 - 🕒 Temps: 30 min
 - 📅 Archivage sécurisé recommandé
 - ⚠️ Obligation légale de conservation 10 ans
- **Vérifier l'accès à Sayli**
 - 🕒 Temps: 10 min
 - 📅 Tester: connexion, mot de passe, multi-facteurs si activé
- **Noter les contacts support de votre prestataire Peppol**
 - 🕒 Temps: 5 min
 - 📅 Sauvegarder: email, téléphone, heures d'ouverture
 - 💡 Utile si problème le 2 janvier






✅ **Checklist technique finale**

- **Valider une dernière facture test**
 - 🕒 Temps: 15 min
 - ✅ Envoi + réception fonctionnels
 - **Vérifier que votre logiciel est à jour**
 - 🕒 Temps: 10 min
 - 📅 Installer toutes les mises à jour disponibles
 - **Tester votre connexion aux serveurs Peppol**
 - 🕒 Temps: 5 min
 - 🔗 Via Sayli: vérifier statut "actif"
-









CHECKLIST “JOUR J” (1er Janvier 2026)

Mise en service officielle


Vérifications matinales




- **Se connecter à Sayli Peppol**
 -  Temps: 5 min
 - Vérifier: système opérationnel, pas de message d'erreur
- **Vérifier votre statut dans le répertoire Peppol**
 -  Temps: 5 min
 -  [Vérificateur Peppol Sayli](#)
 - Votre entreprise doit toujours apparaître comme active
- **Consulter les éventuelles communications officielles**
 -  Temps: 10 min
 -  Sources:
 - [Portail officiel e-facture Belgique](#)
 - Email de Sayli
 - Réseaux de votre fédération professionnelle

Premières factures 2026




- **Créer votre première facture Peppol de l'année**
 -  Temps: 15 min
 -  Vérifier attentivement tous les champs obligatoires
 -  Erreur courante: oublier un champ obligatoire sur la première facture “réelle”
- **Envoyer et documenter**
 -  Temps: 10 min
 -  Capturer:
 - Heure d'envoi
 - ID de la facture Peppol
 - Confirmation de réception
 -  Utile en cas de litige ou question ultérieure
- **Monitorer la réception par le client**
 -  Temps: 5 min (suivi)
 -  Contacter le client si non-réception sous 24h

Monitoring des réceptions

- **Vérifier la boîte de réception Peppol**
 -  Temps: 10 min

-  S'assurer que vous recevez bien les factures de vos fournisseurs
- **Tester le workflow d'approbation**
 -  Temps: 15 min
 -  Première facture reçue: vérifier le traitement complet









Documentation

- **Créer un journal des premiers jours**
 -  Temps: 10 min/jour
 -  Noter:
 - Nombre de factures envoyées/reçues
 - Problèmes rencontrés
 - Temps de traitement vs. ancien système
 -  Utile pour optimisation future




CHECKLIST “PREMIER MOIS” (Janvier 2026)

Optimisation & Consolidation

Semaine 1 (1-7 janvier)

- **Traiter toutes les factures en attente de fin 2025**
 -  Temps: variable
 -  Erreur courante: factures de décembre envoyées en janvier DOIVENT être Peppol
- **Monitorer quotidiennement votre boîte Peppol**
 -  Temps: 5-10 min/jour
 -  Créer une routine: matin ou fin de journée
- **Contactez les clients qui n'ont pas encore migré**
 -  Temps: variable
 -  Rappel: période de tolérance jusqu'au 31 mars 2026
- **Résoudre les premiers problèmes techniques**
 -  Temps: variable
 -  Contact support Sayli si besoin

Semaine 2 (8-14 janvier)

- **Analyser les premiers retours clients**
 -  Temps: 30 min
 -  Questions fréquentes? Problèmes récurrents?
- **Optimiser vos templates de factures**
 -  Temps: 45 min

- 📅 Ajuster selon les premières semaines d'usage
- **Vérifier la compatibilité avec votre workflow comptable**
 - 🕒 Temps: 1h
 - 📅 Export vers comptabilité fluide? Automatisations possibles?

✅ Semaine 3 (15-21 janvier)

- **Former votre comptable (si pas déjà fait)**
 - 🕒 Temps: 30 min (réunion)
 - 📅 Partager: accès, processus, archivage
- **Configurer les automatisations possibles**
 - 🕒 Temps: 1h
 - 📅 Exemples:
 - Notifications automatiques de réception
 - Exports comptables automatiques
 - Relances automatiques
- **Réaliser une sauvegarde complète**
 - 🕒 Temps: 20 min
 - 📅 Exporter toutes les factures Peppol de janvier

✅ Semaine 4 (22-31 janvier)

- **Bilan du premier mois**
 - 🕒 Temps: 1h
 - 📅 Analyser:
 - Nombre de factures traitées
 - Temps gagné/perdu vs. ancien système
 - Coût réel vs. budget prévu
 - Satisfaction client
- **Optimiser votre plan tarifaire si nécessaire**
 - 🕒 Temps: 30 min
 - 📅 Volume réel vs. plan souscrit
 - 💡 Downgrade/upgrade selon usage réel
- **Planifier la revue trimestrielle**
 - 🕒 Temps: 15 min
 - 📅 Ajouter au calendrier: revue fin mars 2026

✅ Actions continues (tout le mois)

- **Vérifier CHAQUE semaine les mises à jour réglementaires**
 - 🕒 Temps: 10 min/semaine
 - 🔗 Sources:

- [Portail e-facture Belgique](#)
 - Newsletter de Sayli
 - Fédération professionnelle
 - **Maintenir un registre des problèmes et solutions**
 - 🕒 Temps: 5 min/incident
 - 📄 Format simple:
 - Date
 - Problème rencontré
 - Solution appliquée
 - Temps de résolution
 - **Rester en contact avec d'autres freelances**
 - 🕒 Temps: variable
 - 💡 Groupes LinkedIn, forums, associations professionnelles
 - 🎯 Partage de bonnes pratiques
-

GESTION DES PROBLÈMES COURANTS

Problème 1: Statut "Pending" qui dure >48h

Causes possibles: - Vérification KYC incomplète - Double inscription détectée - Divergence données BCE

Solutions: 1. Vérifier l'email de Sayli (spam inclus) 2. Contacter le support avec votre numéro BCE 3. Re-vérifier que les données correspondent EXACTEMENT au registre BCE

Problème 2 : erreur "Data Does Not Match"

Cause: Vos données d'inscription ne correspondent pas au registre officiel BCE

Solution: 1. Aller sur [KBO Public Search](#) 2. Chercher votre entreprise 3. Copier EXACTEMENT: - Nom d'entreprise (attention majuscules/minuscules) - Adresse complète - Numéro d'entreprise 4. Réessayer l'inscription avec ces données exactes

Problème 3: Facture rejetée par le client

Causes possibles: - Format non conforme Peppol BIS 3.0 - Champ obligatoire manquant - Erreur d'arrondi (règle 2026: arrondi par taux TVA uniquement)

Solutions: 1. Demander le message d'erreur précis au client 2. Valider votre facture avec [Peppol Validator](#) 3. Corriger et renvoyer 4. Documenter l'erreur pour éviter répétition

Problème 4: Client pas encore sur Peppol

Période de tolérance (1er janvier - 31 mars 2026): - Vous pouvez TEMPORAIREMENT envoyer une copie PDF par email - Mais TOUJOURS envoyer aussi via Peppol si le client est inscrit - Documenter la situation (preuve de bonne foi)

Après le 31 mars 2026: - Le client risque une amende (1.500€ à 5.000€) - Vous DEVEZ quand même envoyer via Peppol - Conseiller au client de s'inscrire d'urgence

Problème 5 : perte d'accès à Sayli

Prévention: - Activer l'authentification multi-facteurs - Sauvegarder les codes de récupération - Noter les coordonnées du support

Solution d'urgence: 1. Utiliser la fonction "Mot de passe oublié" 2. Contacter le support par téléphone 3. Avoir votre numéro BCE et pièce d'identité à portée 4. Temps de résolution typique: 2-24h

OPTIMISATION FISCALE

Déductions Disponibles (2024-2027)







Déduction pour Investissement Numérique

- **Taux:** 20% depuis le 01/01/2025
- **Application:** sur le coût d'acquisition du logiciel Peppol
- **Exemple:** Achat logiciel 1.000€ → déduction 200€

Déduction de Frais Majorée

- **Taux:** 120% pour les abonnements
- **Public:** petites PME et indépendants
- **Périodes:** exercices d'imposition 2024 à 2027
- **Exemple:** Abonnement 120€/an → déduction 144€

Comment en Profiter

- **Conserver toutes les factures de Sayli**
 -  Temps: automatique
 -  Classement: dossier "Peppol - déductions fiscales"
- **Informez votre comptable des déductions disponibles**
 -  Temps: 15 min
 -  Lui transmettre la documentation officielle
- **Calculer l'économie réelle**
 -  Temps: 10 min
 -  Formule: (coût abonnement × 120%) × votre taux d'imposition

Exemple concret: - Abonnement: 10€/mois = 120€/an - Déduction majorée: 120€ × 120% = 144€ - Si taux imposition 30%: économie de 43,20€/an - Coût réel: 120€ - 43,20€ = **76,80€/an**

RESSOURCES OFFICIELLES

Portails gouvernementaux

- [Portail e-facture Belgique](#) - informations officielles
- [KBO Public Search](#) - recherche entreprises
- [Vérificateur Peppol Sayli](#) - répertoire participants

Documentation technique

- [Peppol BIS Billing 3.0](#) - spécifications format
- [Belgian B2B Guidelines](#) - règles belges spécifiques
- [Peppol Validator](#) - validation factures

Marketplace officielle

- [Vérifier votre inscription Peppol - Sayli](#) - liste prestataires certifiés

Support & Communautés

- Groupes LinkedIn "Peppol Belgique" / "E-invoicing Belgium"
- Forums de votre fédération professionnelle
- Support de Sayli

CHECKLIST RÉCAPITULATIVE RAPIDE

NOVEMBRE 2025: - Inventaire flux de facturation - Rassembler documents (BCE, TVA, pièce d'identité)
- Comparer 3 prestataires Peppol - Choisir et s'inscrire sur Sayli - Compléter KYC et recevoir ID Peppol - Tests d'envoi et réception

DÉCEMBRE 2025: - Informer tous les clients B2B - Vérifier inscription fournisseurs - Backup factures 2025 - Tests finaux

1er JANVIER 2026: - Vérifier système opérationnel - Première facture Peppol - Monitoring réceptions

JANVIER 2026: - Monitoring quotidien - Résolution problèmes - Optimisation workflow - Bilan fin de mois

CRITÈRES DE RÉUSSITE

Vous êtes prêt pour 2026 si:

✔ Votre ID Peppol est actif dans le répertoire ✔ Vous avez envoyé ET reçu au moins 1 facture test avec succès ✔ Tous vos clients B2B sont informés ✔ Votre workflow d'envoi/réception est automatisé ✔ Vous avez les coordonnées du support de Sayli ✔ Votre archivage légal est configuré ✔ Vous comprenez les déductions fiscales disponibles

BESOIN D'AIDE?

Si vous êtes bloqué à une étape:

1. **Consultez la FAQ officielle:** [E-facture Belgium FAQ](#)
 2. **Contactez Sayli:** support technique inclus dans votre abonnement
 3. **Demandez à votre comptable:** il doit maîtriser Peppol
 4. **Rejoignez des groupes d'entraide:** LinkedIn, forums professionnels
-

Simplifiez-vous la vie avec Sayli

Vous voulez cocher cette checklist rapidement et sans stress ?

Sayli s'occupe de tout :

✔ **Inscription Peppol guidée** - On vous accompagne étape par étape ✔ **Vérification KYC simplifiée** - Process rapide via itsme ✔ **Tests automatiques** - Validation de votre configuration en 1 clic ✔ **Support belge réactif** - En français ou néerlandais ✔ **Conformité garantie** - Toutes les mentions légales pré-configurées

Temps pour être Peppol-ready avec Sayli : 30 minutes

[Commencer gratuitement](#) →

Dernière mise à jour: Janvier 2026 **Sources:** Portail officiel e-facture Belgique, OpenPeppol, prestataires certifiés BOSA

Sources de cette Checklist

Cette checklist a été créée à partir de recherches approfondies sur:

- [Peppol en Belgique | Gespac](#)
- [E-invoicing for self-employed Belgium | Partena Professional](#)
- [Facturation électronique 2026 Belgique | Digi4you](#)
- [Peppol obligatoire 2026 | ING](#)
- [Belgian B2B E-Invoicing Guidelines 2026](#)
- [Belgium e-invoicing 2026 superguide | Qvalia](#)

- [Peppol mandatory 2026 Belgium | Peppol Box](#)
- [Belgium E-Invoicing Grace Period 2026 | Babelway](#)
- [Vérifier votre inscription Peppol - Sayli](#)
- [Choosing a Peppol Provider Belgium | Peppol Box](#)
- [Is Peppol free? | Combell](#)
- [Peppol BIS Billing 3.0](#)
- [Belgium Peppol ID format | e-invoice.be](#)



Prêt à facturer sereinement ?

Rejoignez les entreprises belges qui font confiance à Sayli. 14 jours d'essai gratuit, sans carte bancaire.

[Essayer Sayli gratuitement](#)

- ✓ Peppol inclus
- ✓ IA illimitée
- ✓ TVA belge auto
- ✓ Support belge